

Ouverture des boîtiers AIVIA V3

Le mode d'emploi complet du boîtier AIVIA se trouve sur notre site :

<https://www.coeurwallis.ch/fr/defibrillateurs/utilisation-et-informations-techniques-327/>

Une fois installé, le boîtier déclenche automatiquement une alarme lors de son ouverture. Cette alerte a pour objectif d'attirer l'attention des personnes à proximité afin de favoriser une assistance rapide en cas d'arrêt cardiorespiratoire (ACR), tout en dissuadant d'éventuels actes malveillants.

L'ouverture du boîtier n'entraîne pas d'appel automatique au 144.

Ouverture en mode maintenance

Lorsqu'une manipulation du défibrillateur est nécessaire, il est possible d'ouvrir le boîtier en activant le mode maintenance afin de ne pas déclencher l'alarme.

Pour ce faire, il suffit de passer l'aimant fourni avec le boîtier devant la zone de détection magnétique. Un signal sonore est alors émis, indiquant que l'ouverture du couvercle peut être effectuée.



Voyant rouge d'avertissement

Si le boîtier a été ouvert en dehors du mode maintenance, un voyant rouge reste allumé afin de signaler cet événement. Dans ce cas, un contrôle du boîtier est nécessaire pour vérifier son état et son bon fonctionnement.



Pour éteindre ce voyant rouge d'avertissement, ouvrez la porte en mode maintenance, puis laissez l'aimant devant la zone de détection magnétique pendant 3 secondes. Trois signaux sonores sont émis et le voyant rouge d'avertissement s'éteint.








Autres informations sur les voyants

Le voyant rouge s'allume lorsque :

- La porte de l'AIVIA a été ouverte
- La température dans le boîtier dépasse les 45°C ou descend sous 5°C.
- Il y a eu une coupure d'alimentation.

Le clignotement du voyant vert indique de quelle situation il s'agit.



Voyant rouge d'Avertissement	Voyant vert
	Un clignotement du voyant vert indique que la porte a été ouverte: 
	Deux clignotements du voyant vert indiquent un dépassement des températures: 
	Trois clignotements du voyant vert indiquent une coupure de l'alimentation électrique chauffage en fonction: 
	Si plusieurs événements ont déclenchés le voyant rouge d'avertissement, les clignotements du voyant vert se suivent espacés d'une pose de 2 secondes. Par exemple ouverture de porte et dépassement des températures: 